

附件 1:

# 合肥开放大学

## 2025 春新生学籍信息查询指南

**【电脑端】**

### Step 1 进入学信网

首先，在浏览器搜索页面输入“学信网”查询，即可看到学信网的网址，点击进入，或直接在浏览器地址栏输入 [www.chsi.com.cn](http://www.chsi.com.cn) 进入。



### Step 2 点击学籍查询

进入学信网官网后，点击首页导航栏中的“学籍查询”。



进入“学信档案”查询页面。如已有学信网账号，点击“登录学信档案”，如没有账号，需要进行注册，点击“注册学信网账号”。



### Step 3 注册学信网账号

“学信网账号”可用于登录学信网各服务平台  
支持的平台有：学信档案（含成绩核对、学籍信息核对等）、中国研究生招生信息网、高考特殊类型招生报名平台、全国征兵网、学信就业、内地（大陆）高校面向港澳台招生信息网、学职平台、国家大学生就业服务平台、全国大学生创业服务网等。如果您在使用这些服务时未注册账号，即可凭此账号进行注册。  
备注：如果您进行过学籍核对，即可凭此账号进行“学籍网上报名”、“论文登记”、“应征入伍”等，无需再次注册账号。

\* 手机号

\* 短信验证码  [免费获取](#)

\* 密码

\* 密码确认

\* 姓名

\* 证件类型  中国大陆地区用户请填写居民身份证。

\* 证件号码

以下信息为选填项，忘记密码时可通过手机号找回密码

安全邮箱

我已阅读并同意《用户协议》、《隐私政策》  接收学信网短信消息提醒

[找回密码](#)

注册页面带“\*”均为必填的注册信息，完成注册后返回首页进入界面点击“登录学信网档案”界面，输入注册的账号和密码。

**特别注意：**学生注册使用的手机号一定为长期使用号码。若登录密码忘记，需

要用预留手机号码找回。在注册或核对操作过程中有疑问请咨询中国高等教育学信网客服，学校无权查询、恢复和更改学生用户名和密码，请妥善留存个人用户名和密码。

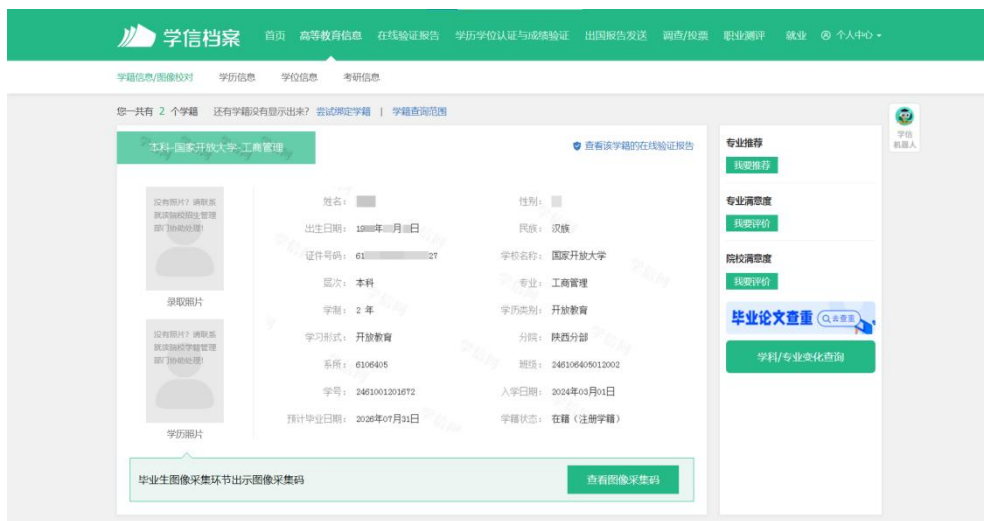


#### Step 4 查询并核对个人学籍信息

登录后出现账号管理界面，进入“学信档案”界面中的“高等教育信息”。



点击“学籍”，输入：国家开放大学。进入界面后，可以查看到个人学籍。**查询学籍信息时，请着重注意自己的院校、专业、层次、身份证号等信息。**如在查询过程中有疑问或信息与实际情况不符，请及时联系合肥开放大学教务处（联系人：孙仲梅，电话：0551-62691087）



**特别说明：**目前新生录取照片暂未同步至学信网，待国家开放大学教务老师处理后即可查询。。

## 【手机端】

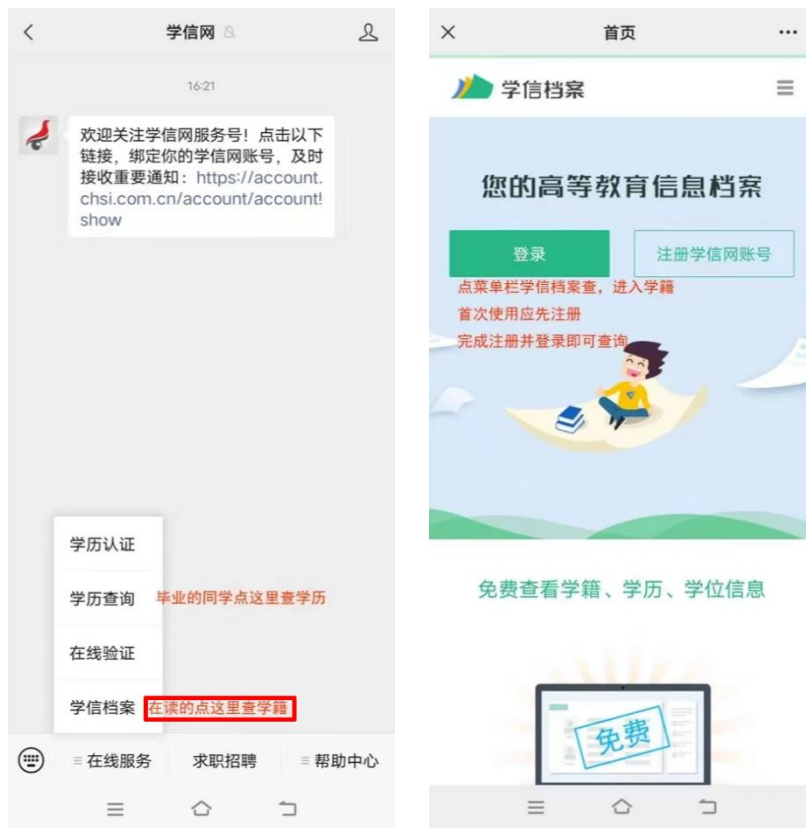
### Step 1 微信搜索公众号

在微信搜索并关注【学信网】公众号。



### Step 2 登入/注册

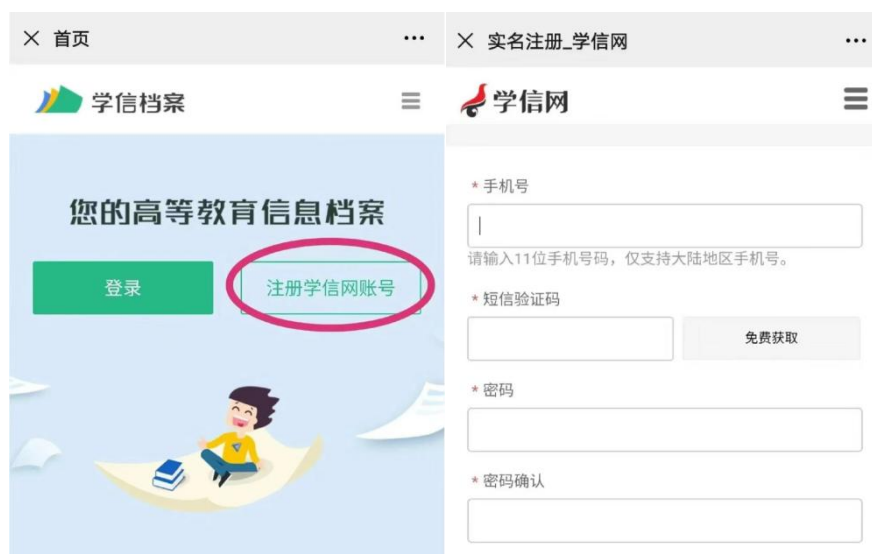
进入学信网公众号子菜单，点击【学信账号--登录学信档案】。



有账号的同学, 输入账号和密码, 点击“登录”进行绑定:



没有账号 (第一次登录) 的同学先注册, 再登录;



### Step 3 查询并核对个人学籍信息

点击“高等教育信息”，在“方式3”中输入“国家开放大学”，即可查询到详细的学籍信息。



× 学信档案 ...

为保障您的信息安全，请选择一种方式进行核验，核验通过后才能查看本人的学籍学历信息。

**方式1**  
使用学信网App通过人像比对进行实人核验  
去验证

**方式2**  
上传本人身份证相关照片申请实人核验  
去验证

**方式3**  
输入就读或毕业的学校名称  
**国家开放大学**  
输入就读或毕业的学校名称  
验证

国家开放大学 专科  
机电一体化技术 | 开放教育

民族 汉族  
证件号码 152322  
学制 2年  
学历类别 开放教育  
分院 安徽分部  
系所 3400101  
班级 243400  
学号 24340  
入学日期 2024年09月01日  
预计毕业日期 2027年01月31日  
学籍状态 在籍（注册学籍）

申请验证报告

查询学籍信息时，请着重注意自己的院校、专业、层次、身份证号等信息。

**特别说明：**目前新生录取照片暂未同步至学信网，待国家开放大学教务老师处理后即可查询。