

附件：

合肥开放大学

2026春新生学籍信息查询指南

【电脑端】

Step 1 进入学信网

首先，在浏览器搜索页面输入“学信网”查询，即可看到学信网的网址，点击进入，或直接在浏览器地址栏输入 www.chsi.com.cn 进入。



Step 2 点击学籍查询

进入学信网官网后，点击首页导航栏中的“学籍查询”。



进入“学信档案”查询页面。如已有学信网账号，点击“登录学信档案”，如没有账号，需要进行注册，点击“注册学信网账号”。



Step 3 注册学信网账号

The screenshot shows the registration page for the China Higher Education Student Information Network (CHSI). The page title is "实名注册" (Real-name Registration). It includes a header with the CHSI logo and navigation links for "登录" (Login) and "注册" (Registration). A blue banner explains that the account is used for various services like the National Student Information System and the National Student Identity Card. The registration form contains the following fields: "手机号" (Mobile Number), "短信验证码" (SMS Verification Code) with a "免费获取" (Get for free) button, "密码" (Password), "密码确认" (Confirm Password), "姓名" (Name), "证件类型" (ID Type) set to "居民身份证" (Resident ID Card), and "证件号码" (ID Number). Below these are optional fields for "安全邮箱" (Security Email) and checkboxes for "我已阅读并同意《用户协议》、《隐私政策》" (I have read and agree to the Terms of Service and Privacy Policy) and "接收学信网短信提醒" (Receive CHSI SMS reminders). A "找回密码" (Forgot Password) link is also present. The footer contains "学信网 帮助中心 联系我们 Copyright © 2003-2023 学信网 All Rights Reserved 简体中文" (CHSI Help Center Contact Us Copyright © 2003-2023 CHSI All Rights Reserved Simplified Chinese).

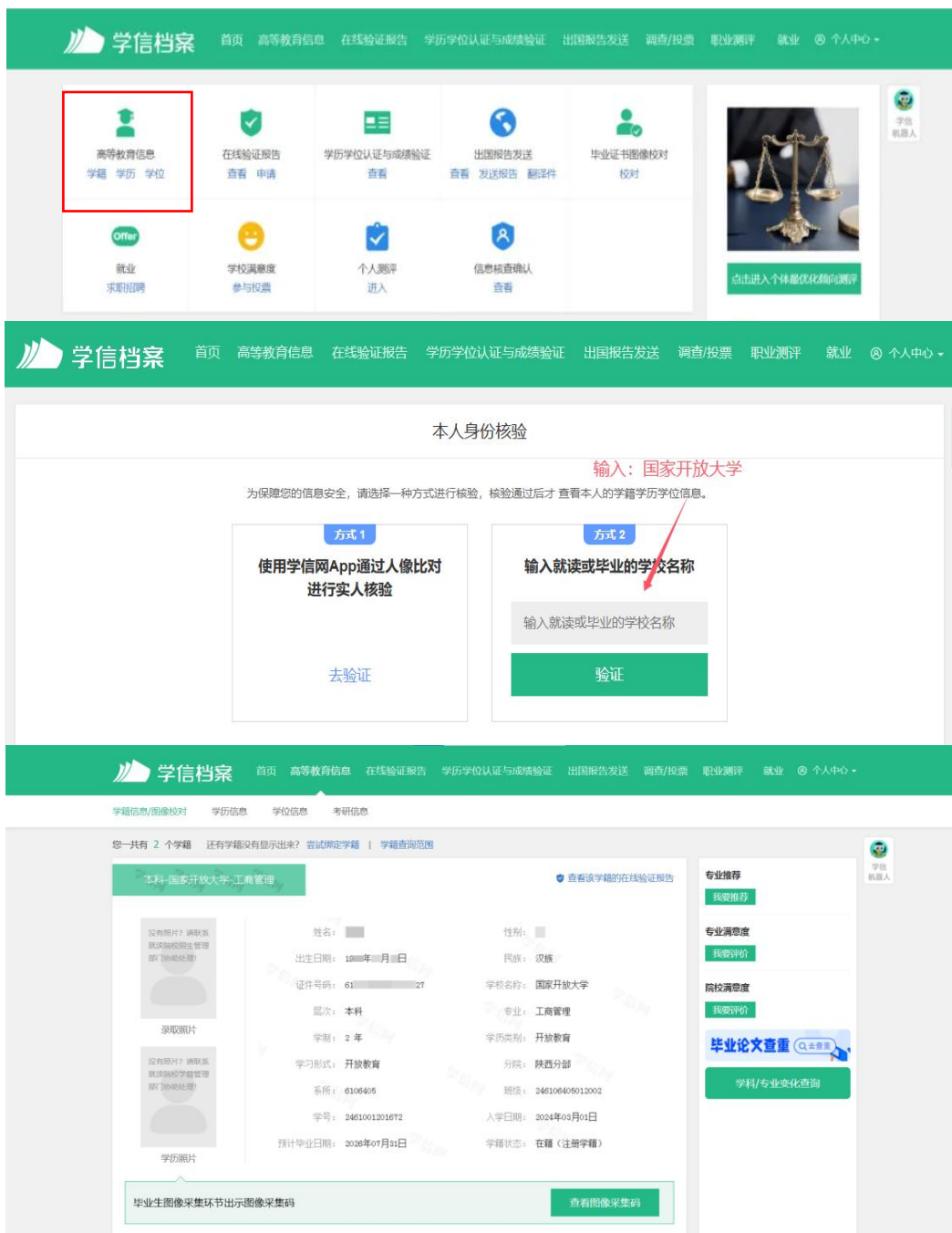
注册页面带“*”均为必填的注册信息，完成注册后返回首页进入界面点击“登录学信网档案”界面，输入注册的账号和密码。

特别注意：学生注册使用的手机号一定为长期使用号码。若登录密码忘记，需要用预留手机号码找回。在注册或核对操作过程中有疑问请咨询中国高等教育学信网客服，学校无权查询、恢复和更改学生用户名和密码，请妥善留存个人用户名和密码。

The screenshot shows the login page for the CHSI student account. The page title is "学信档案" (CHSI Student Record). It features a central "登录" (Login) form with the following elements: "手机号/邮箱" (Mobile Number/Email) input field, "密码" (Password) input field, a green "登录" (Login) button, and links for "找回密码" (Forgot Password) and "注册" (Registration). Below the form are options for "微信登录" (WeChat Login) and "支付宝登录" (Alipay Login). The footer contains "Copyright © 2003-2023 学信网 All Rights Reserved" (Copyright © 2003-2023 CHSI All Rights Reserved).

Step 4 查询并核对个人学籍信息

登录后出现账号管理界面，点击“学信档案”界面中的“高等教育信息”下方的“学籍”。



在本人身份核验界面，输入学校名称：国家开放大学。进入界面后，可以查看到个人学籍。**查询学籍信息时，请核对个人信息，如专业、层次、民族、身份证号等信息。**如在查询过程中有疑问或信息与实际情况不符，请及时联系班主任。

特别说明：目前新生录取照片暂未同步至学信网，待国家开放大学教务老师处理后即可查询。。

【手机端】

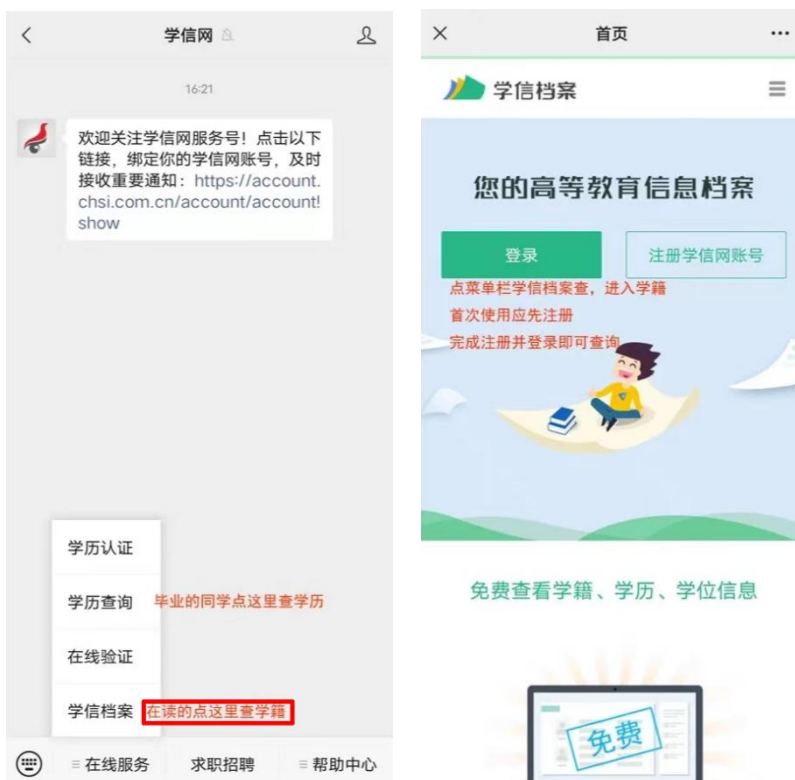
Step 1 微信搜索公众号

在微信搜索并关注【学信网】公众号。

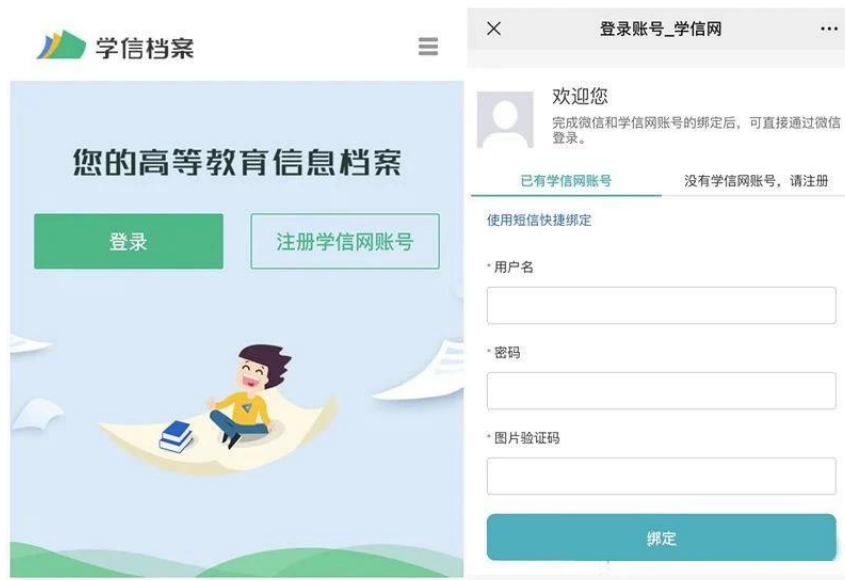


Step 2 登入/注册

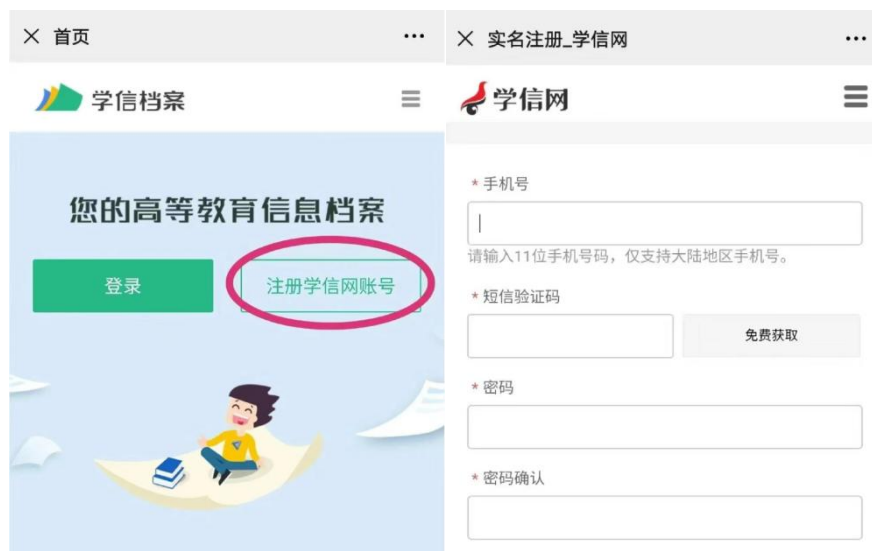
进入学信网公众号子菜单，点击【学信账号--登录学信档案】。



有账号的同学，输入账号和密码，点击“登录”进行绑定：



没有账号（第一次登录）的先注册，再登录；



Step 3 查询并核对个人学籍信息

点击“高等教育信息”，在“方式3”中输入“国家开放大学”，即可查询到详细的学籍信息。



× 学信档案 ...

为保障您的信息安全，请选择一种方式进行核验，核验通过后才能查看本人的学籍学历信息。

方式1
使用学信网App通过人像比对进行真人核验
去验证

方式2
上传本人身份证相关照片申请真人核验
去验证

方式3
输入就读或毕业的学校名称
国家开放大学
输入就读或毕业的学校名称
验证

国家开放大学 专科
机电一体化技术 | 开放教育

民族 汉族
证件号码 152322
学制 2年
学历类别 开放教育
分院 安徽分部
系所 3400101
班级 243400
学号 24340
入学日期 2024年09月01日
预计毕业日期 2027年01月31日
学籍状态 在籍（注册学籍）

申请验证报告

查询学籍信息时，请核对自己的个人信息，如专业、层次、民族、身份证号等信息。

特别说明：目前新生录取照片暂未同步至学信网，待国家开放大学教务老师处理后即可查询。